

Quality Mentoring System / Système de Mentorat de Qualité

- English Links
 - Create an Account
 - Sign in & Sign out
 - Principles of Quality Mentoring Self-Assessment
 - Innovation Plan
 - Community of Practice
 - Technical Assistance and Capacity-Building
 - Password Reset
- Liens Français
 - Créer un compte
 - Connexion & Déconnexion
 - Auto-évaluation des principes pour le mentorat de qualité
 - Plan d'innovation
 - Communauté de pratique
 - Soutien technique et renforcement des capacités
 - Réinitialisation du mot de passe

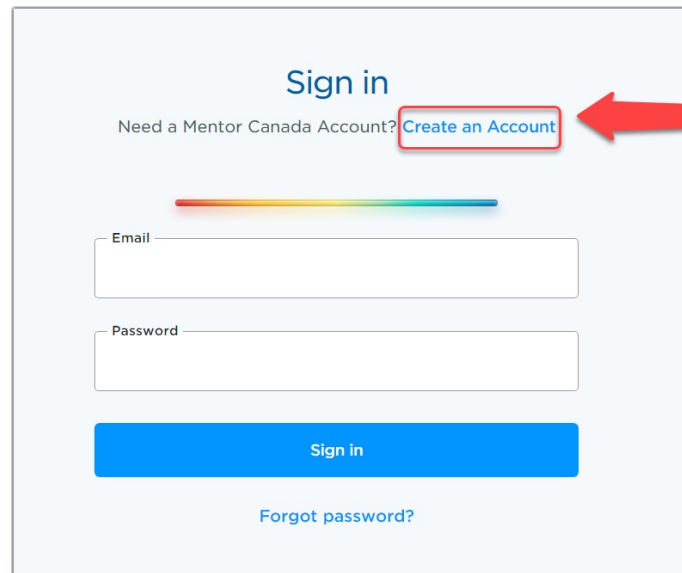
English Links

Create an Account

To get started with the *Quality Mentoring System*, you need to create an account with Mentor Canada. Creating an account with Mentor Canada will give you access to our various products and services.

1.0 To create an account: [CLICK HERE](#)

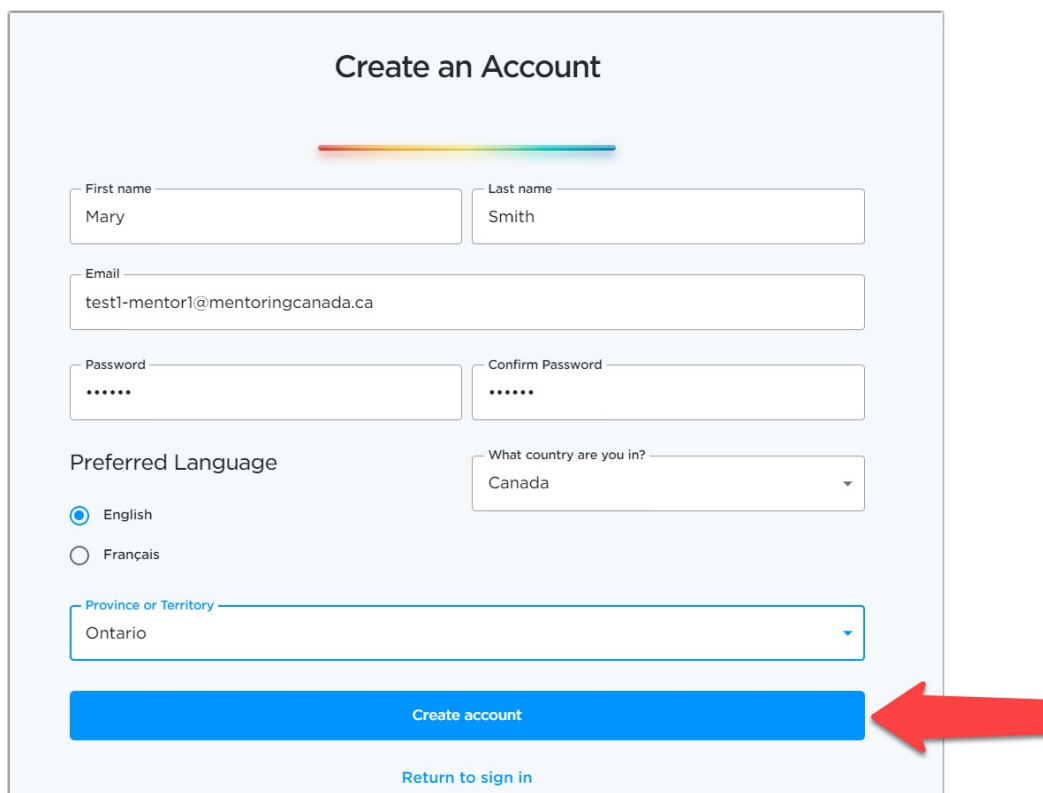
1.1 From the "Sign in" page, click "**Create an Account**"



The screenshot shows the 'Sign in' page. At the top, it says 'Sign in'. Below that, it asks 'Need a Mentor Canada Account?' and provides a link 'Create an Account'. A red arrow points to this link. Below the link, there are input fields for 'Email' and 'Password', and a blue 'Sign in' button. At the bottom, there is a link 'Forgot password?'.

1.2 You will be invited to complete your user account information.

1.2.1 Click [Create account](#) to complete your registration.



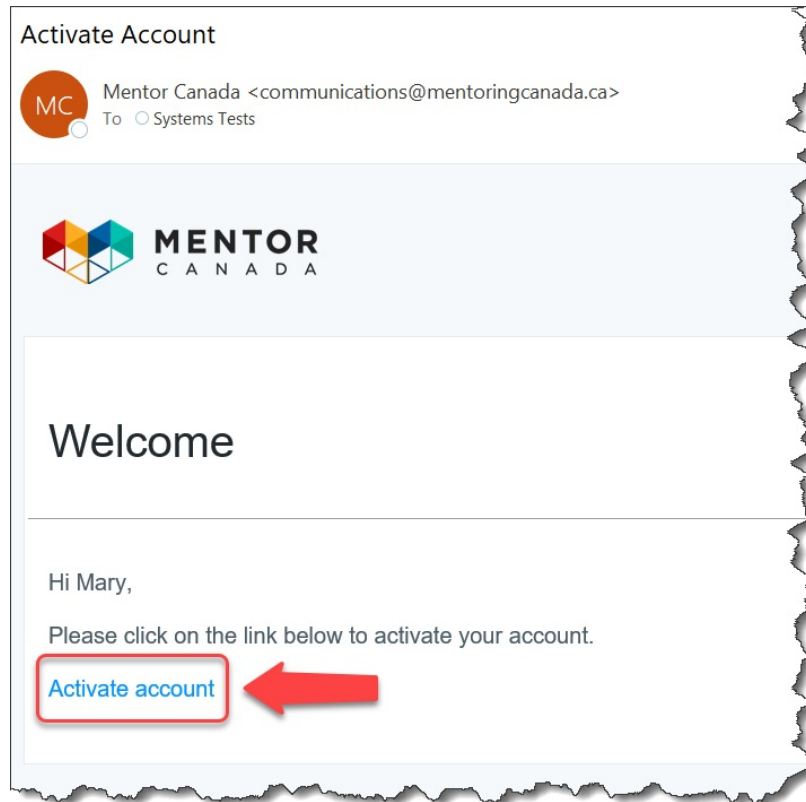
The screenshot shows the 'Create an Account' page. It has a title 'Create an Account'. Below the title, there are input fields for 'First name' (Mary) and 'Last name' (Smith). Below these is an 'Email' field (test1-mentor1@mentoringcanada.ca). Below the email field are two fields for 'Password' and 'Confirm Password', both containing six dots. Below the password fields is a 'Preferred Language' section with radio buttons for 'English' (selected) and 'Français'. To the right of the language section is a 'What country are you in?' dropdown menu with 'Canada' selected. Below the language and country sections is a 'Province or Territory' dropdown menu with 'Ontario' selected. At the bottom, there is a large blue 'Create account' button with a red arrow pointing to it. Below the button is a link 'Return to sign in'.

1.3 A confirmation message appears on the page advising you to check your email for the next steps.

Your account has been created!

Check your email for the next steps. If you don't see an email from us, please look in your spam folder.

1.4 Look for the following email in your inbox. Click "**Activate account**" to finalize your account creation.



Note: If you are not receiving this email, please check your spam folder.

1.5 Once you clicked the activation link, a new browser tab will open and you will be taken to the Mentor Canada Dashboard which display all tools available through the Quality Mentoring System. Click the QMS tool of preference.

Hi Mary,
welcome 🙌

Quality Mentoring System

**Bring quality mentoring to your
community**

 Self-Assessment >

 Innovation Planning Tool >

 Community Of Practice >

Account

**Manage your Mentor Canada profile
and account**



Mary Smith
test1-mentor1@mentoringcanada.ca



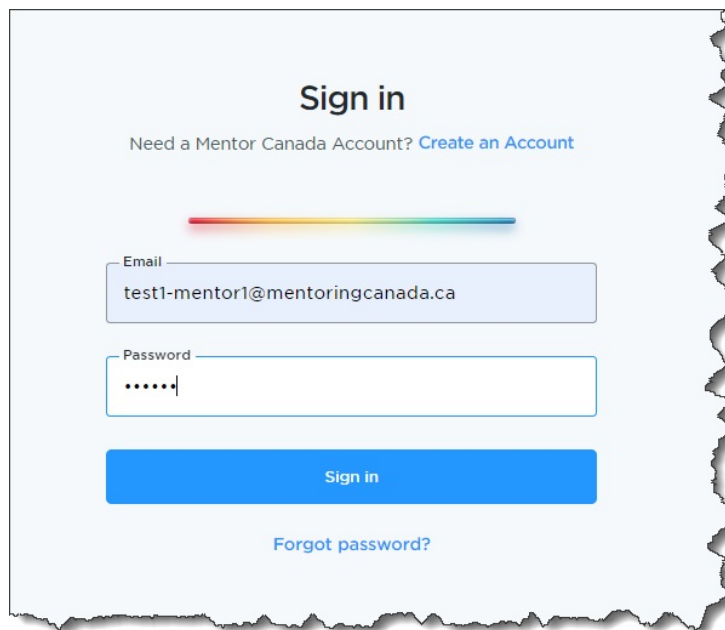
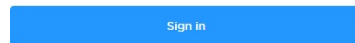
Manage your account >

Sign in & Sign out

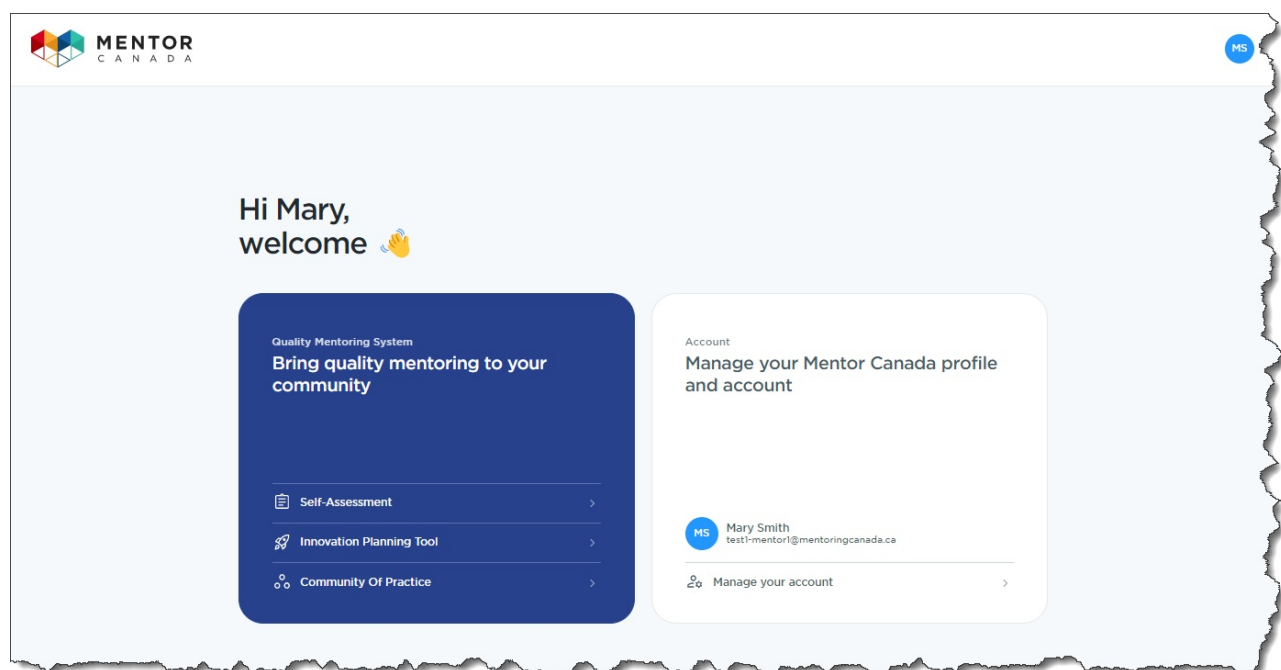
- [Sign In](#)
- [Sign out](#)

Sign in

1.0 To connect to QMS, after creating an account, go to services.qualitymentoring.ca, enter your credentials and click

A screenshot of the Mentor Canada sign-in page. It features a light blue background with a white box containing the "Sign in" heading. Below the heading is a link "Need a Mentor Canada Account? [Create an Account](#)". A rainbow-colored horizontal bar is positioned above the input fields. There are two input fields: "Email" with the text "test1-mentor1@mentoringcanada.ca" and "Password" with masked characters ".....". Below the fields is a blue "Sign in" button and a link "Forgot password?".

1.1 You will be brought to your personal dashboard where you can access the different QMS tools and manage your account.

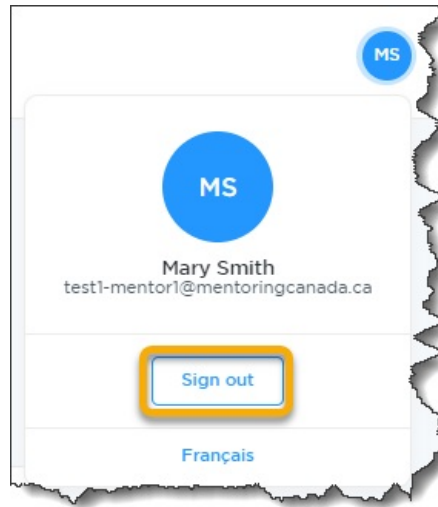
A screenshot of the Mentor Canada personal dashboard. The top left shows the Mentor Canada logo. The top right has a blue circle with the initials "MS". The main content area has a light blue background. On the left, a dark blue box contains the text "Hi Mary, welcome" with a yellow hand icon. Below this is a section titled "Quality Mentoring System" with the subtitle "Bring quality mentoring to your community". It lists three tools: "Self-Assessment", "Innovation Planning Tool", and "Community Of Practice", each with a right-pointing arrow. On the right, a white box contains the text "Account" and "Manage your Mentor Canada profile and account". Below this is a profile section with a blue circle containing "MS", the name "Mary Smith", and the email "test1-mentor1@mentoringcanada.ca". At the bottom of the white box is a link "Manage your account" with a right-pointing arrow.

Sign out

2.0 To sign out of any of the QMS tools, look for the circle icon containing your initials at the top right-hand corner of the page. Click the icon.

2.1 This box will open, click

[Sign out](#)



Principles of Quality Mentoring Self-Assessment

The *Principles of Quality Mentoring Self-Assessment* invites programs to take a comprehensive look at their own practices and at all dimensions of quality mentoring programming. The principles approach offers flexible guidance to assess quality within a program's unique context. The tool is designed to encourage reflection, inspire discussions, and generate new ideas about program enhancements and opportunities.

To access the Principles of Quality Mentoring Self-Assessment, after [creating an account](#), go to: assessment.qualitymentoring.ca



Innovation Plan

The *Innovation Plan* provides mentoring programs and initiatives with evidence-informed tools and techniques to systematically advance the quality of their mentoring program. The Plan guides programs through three steps focused on quality. Completing the Innovation Plan can support programs to set realistic goals, test ideas, learn from their improvement efforts, and plan for program-wide improvements and innovation.

**To access the Innovation Plan, after [creating an account](#), go to:
plan.qualitymentoring.ca/en**



Community of Practice

Mentor Canada convenes and facilitates the only National Community of Practice on Mentoring in Canada. This unique environment engages a community of mentoring professionals with one common goal: supporting each other and young people through impactful mentoring opportunities. The Community of Practice offers highly focused discussions, critical insights from subject matter experts (researchers and practitioners), and helpful evidence-based mentoring resources. The Community of Practice convened by Mentor Canada will strengthen the mentoring ecosystem in Canada, build networks, provide a forum for the latest mentoring evidence and insights, and provide access to exclusive content.

**To access the Community of Practice, after [creating an account](#), go to:
community.qualitymentoring.ca**



Technical Assistance and Capacity-Building

We prioritize and value long-term collaborative relationships. If you are not sure where to start, have some questions, or just want to speak face-to-face with someone, we would be happy to hear from you! No-cost support is available at any time. We are here to celebrate your wins, offer nuanced and balanced advice, and co-construct solutions to your most pressing challenges.

Contact Us for Support:

By Email: Contact our Quality Mentoring and Capacity-Building Specialist: [Ben Dantzer](#)


- ✔ **Drop-In Hours:** We host regular drop-in hours on Wednesday from 2-4 pm Eastern time. Drop by to have face-to-face chat with our Quality Mentoring and Capacity-Building Specialist via Zoom. No appointment is needed.

[CLICK HERE to join the Drop-In Hours Call](#)



Password Reset

To reset your password with the Quality Mentoring System [CLICK HERE](#) and follow the instructions.



Reset your password

Email

Reset password

[Return to sign in](#)


Liens Français

Créer un compte

Pour démarrer avec le système de mentorat de qualité, vous devez créer un compte avec Mentor Canada. La création d'un compte chez Mentor Canada vous donnera accès à nos différents produits et services.

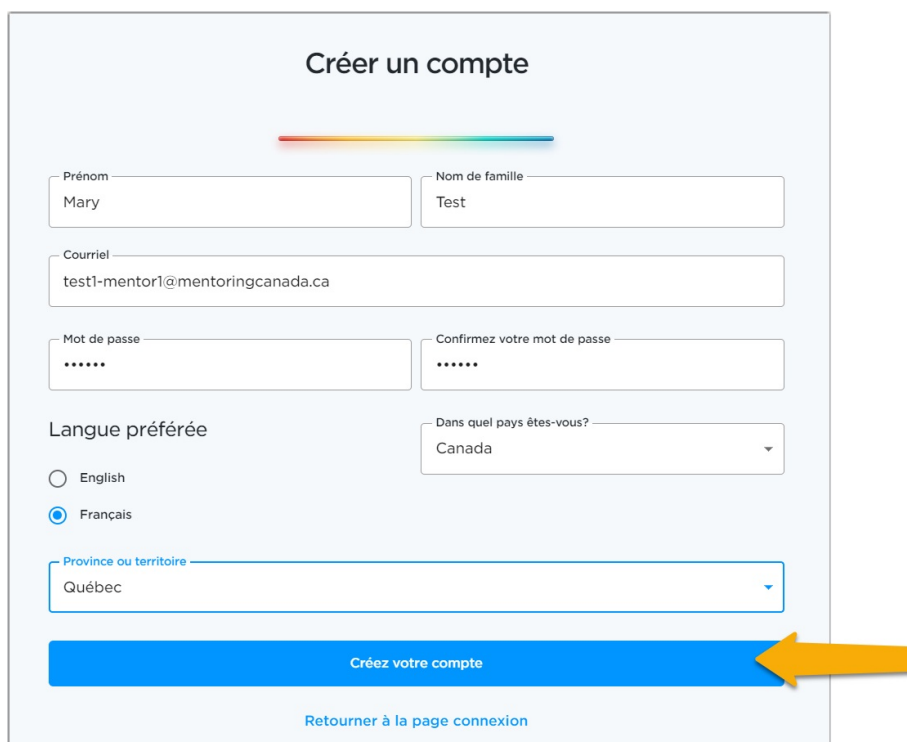
1.0 Pour créer un compte: [CLIQUEZ ICI](#)

1.1 Depuis la page "Connexion", cliquez sur "Créer un compte"



1.2 Vous serez invité à compléter les informations de votre compte utilisateur.

1.2.1 Cliquez "Créer un compte" pour terminer votre inscription.

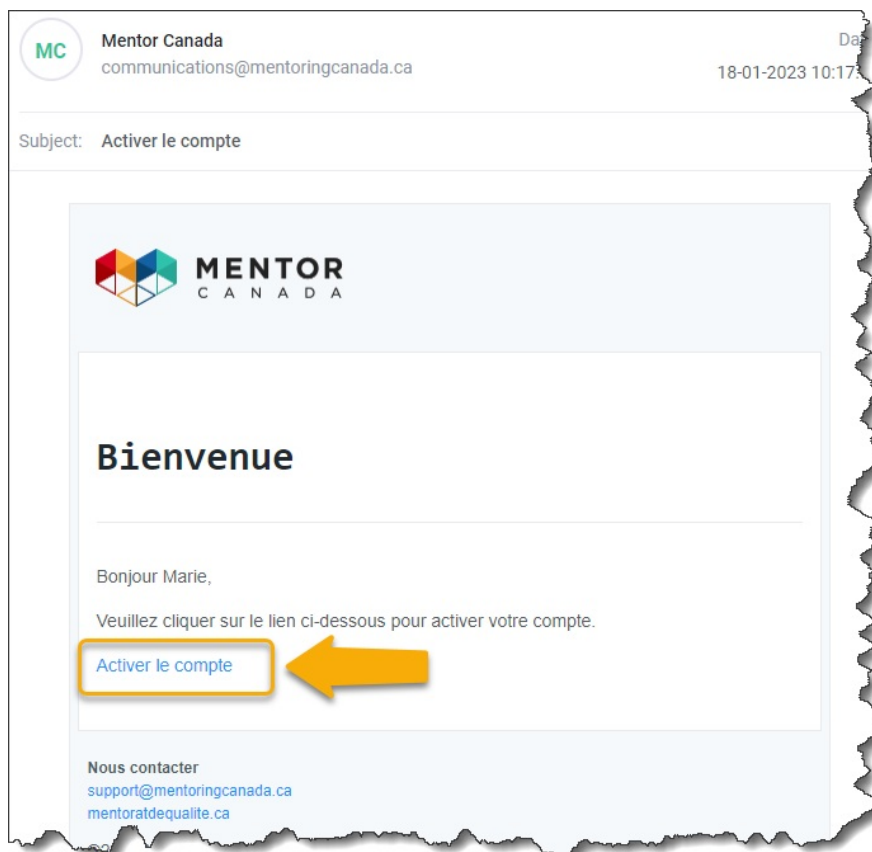


1.3 Un message de confirmation apparaît sur la page vous demandant de vérifier votre boîte de messagerie pour les prochaines étapes.

Votre compte a été créé !

Consultez votre courriel pour les prochaines étapes. Si vous ne voyez pas de courriel de notre part, s'il vous plaît, vérifiez votre dossier pourriel.

1.4 Recherchez le courriel suivant dans votre boîte de réception. Cliquez sur "**Activer le compte**" pour finaliser la création de votre compte.



▲ Remarque : Si vous ne recevez pas ce courriel, veuillez vérifier votre dossier de spam.

1.5 Une fois que vous avez cliqué sur le lien d'activation, un nouvel onglet de navigateur s'ouvrira et vous serez redirigé vers le tableau de bord de Mentor Canada qui affiche tous les outils disponibles via le système de mentorat de qualité. Cliquez sur l'outil SMQ de votre choix.

Bonjour Marie,
bienvenue 🙌

Système de mentorat de qualité

Proposez un mentorat de qualité à
votre communauté

📅 Auto-évaluation >

🚀 Plan d'innovation >

👥 Communauté de pratique >

Compte

Gérez votre profil et votre compte
Mentor Canada

MT Marie Test2
jolatov169@moneyzon.com

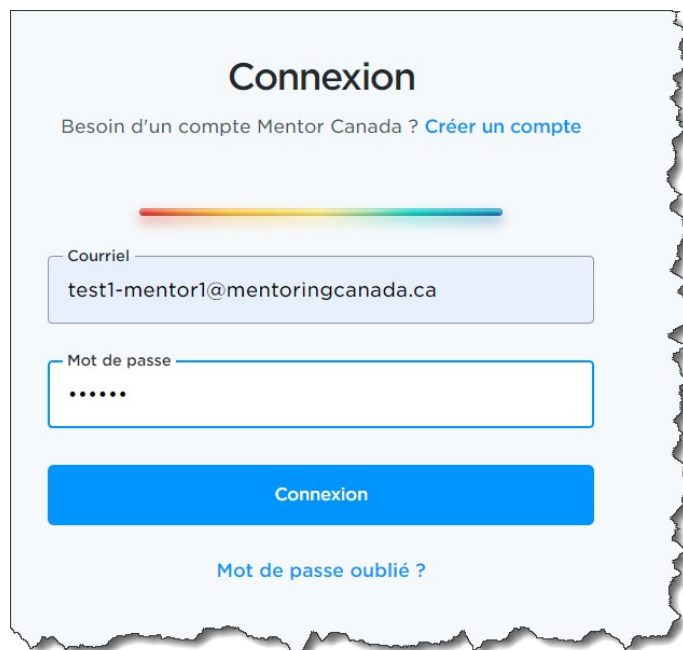
👤 Gérer votre compte >

Connexion & Déconnexion

- [Connexion](#)
- [Déconnexion](#)

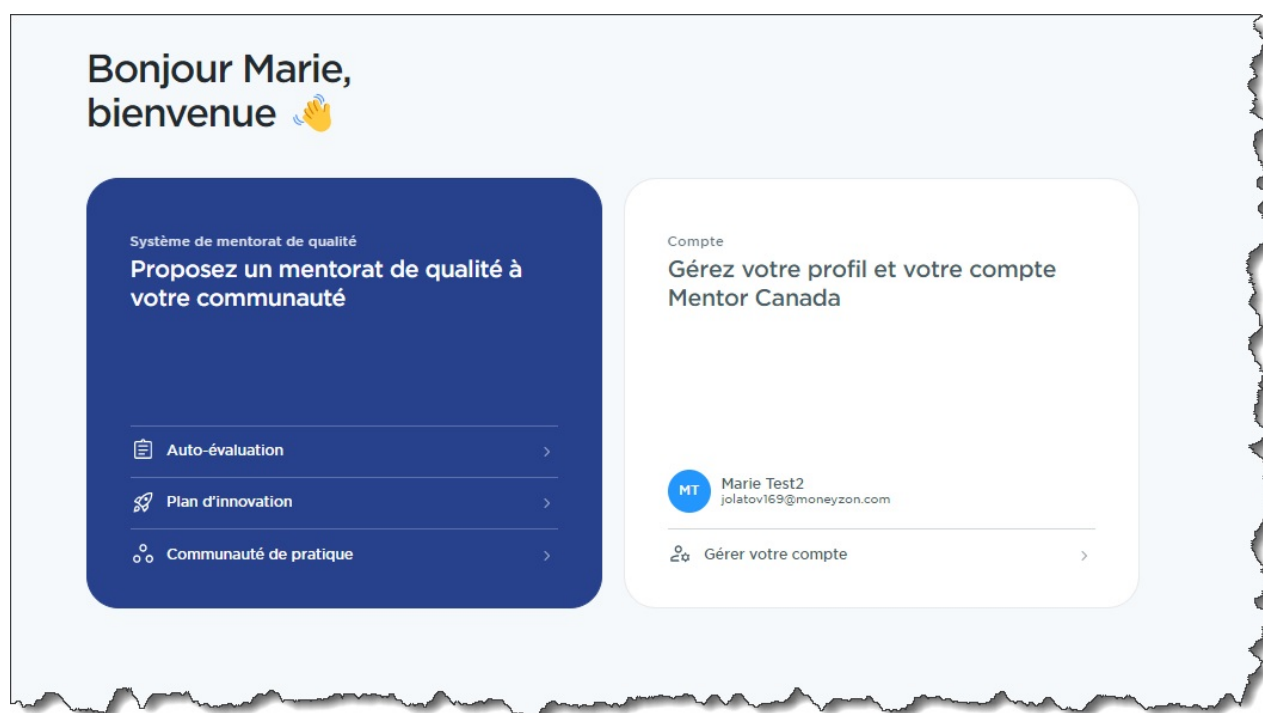
Connexion

1.0 Pour vous connecter au SMQ, après avoir créé un compte, rendez-vous sur services.qualitymentoring.ca/fr, entrez vos identifiants et cliquez sur "Connexion"



The screenshot shows a login form titled "Connexion". At the top, it says "Besoin d'un compte Mentor Canada ? [Créer un compte](#)". Below this is a rainbow-colored horizontal bar. The form has two input fields: "Courriel" with the email "test1-mentor1@mentoringcanada.ca" and "Mot de passe" with masked characters ".....". A blue "Connexion" button is below the password field. At the bottom, there is a link "Mot de passe oublié ?".

1.1 Vous serez amené à votre tableau de bord personnel où vous pourrez accéder aux différents outils QMS et gérer votre compte.



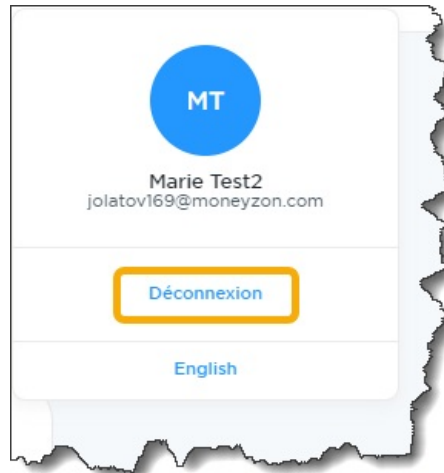
The screenshot shows a dashboard for a user named Marie. It starts with a greeting "Bonjour Marie, bienvenue 🙌". There are two main sections. The left section, titled "Système de mentorat de qualité", has the heading "Proposez un mentorat de qualité à votre communauté" and three menu items: "Auto-évaluation", "Plan d'innovation", and "Communauté de pratique", each with a right arrow. The right section, titled "Compte", has the heading "Gérez votre profil et votre compte Mentor Canada". It shows a user profile for "Marie Test2" with the email "jolatov169@moneyzon.com" and a "Gérer votre compte" link with a right arrow.

Déconnexion

2.0 Pour vous déconnecter de l'un des outils QMS, recherchez l'icône en forme de cercle contenant vos initiales dans le coin supérieur droit de la page. Cliquez sur l'icône.

2.1 Cette boîte s'ouvrira, cliquez sur

Déconnexion



Auto-évaluation des principes pour le mentorat de qualité

L'auto-évaluation des principes pour le mentorat de qualité invite les programmes à examiner l'ensemble de leurs pratiques et tous les aspects d'un programme de mentorat de qualité. L'approche fondée sur des principes offre des conseils flexibles pour évaluer la qualité selon le contexte unique d'un programme. L'outil est conçu pour favoriser la réflexion, susciter des discussions et générer de nouvelles idées relatives aux améliorations et aux possibilités du programme.

Pour accéder aux principes d'auto-évaluation du mentorat de qualité, après avoir [créé un compte](#), rendez-vous sur :

assessment.qualitymentoring.ca/fr



Plan d'innovation

Le *plan d'innovation* offre aux programmes et aux initiatives de mentorat des outils et des techniques fondés sur des données probantes pour systématiquement améliorer leur qualité. Le plan guide les programmes en trois étapes axées sur qualité. Mettre en place un plan d'innovation peut soutenir les programmes afin d'établir des objectifs réalistes, de mettre des idées à l'essai, d'apprendre de leurs efforts d'amélioration, de planifier des améliorations et de l'innovation à l'échelle du programme.

Pour accéder au Plan d'innovation, après avoir [créé un compte](#), rendez-vous sur : plan.qualitymentoring.ca/fr



Communauté de pratique

Mentor Canada convoque et anime la seule communauté de pratique nationale sur le mentorat au Canada. Cet environnement unique favorise la participation d'une communauté de personnes professionnelles du mentorat ayant un objectif commun : se soutenir mutuellement et soutenir les jeunes grâce à des possibilités de mentorat percutantes. La communauté de pratique offre des discussions ciblées, des perspectives essentielles de spécialistes en la matière (provenant des domaines de la recherche et professionnel) et des ressources de mentorat fondées sur des preuves. La communauté de pratique convoquée par Mentor Canada renforcera l'écosystème du mentorat au Canada, créera des réseaux, fournira un forum pour les dernières conclusions de la recherche et perspectives sur le mentorat et donnera accès à du contenu exclusif.

Pour accéder à la Communauté de pratique, après avoir [créé un compte](#), rendez-vous sur : community.qualitymentoring.ca/fr



Soutien technique et renforcement des capacités

Grâce au soutien technique et au renforcement des capacités, Mentor Canada fait progresser le mentorat de qualité partout au Canada. Mentor Canada aide les organismes à créer de nouvelles initiatives ou de nouveaux programmes de mentorat, aide à faire évoluer les programmes et services existants et fournit aux programmes et aux initiatives des outils, des ressources et de la formation fondés sur des données probantes.

Contactez-nous pour obtenir de l'aide :

Par courriel : Contactez notre spécialiste en mentorat de qualité et en renforcement des capacités, [Ben Dantzer](#)

- ✓ **Heures d'accueil :** Mentor Canada organise régulièrement des heures d'accueil par le biais de la plateforme Zoom les mercredis de 14 h à 16 h HE. Venez discuter en personne avec notre spécialiste en mentorat de qualité et en renforcement des capacités. Aucun rendez-vous n'est requis. ***Notez que ce service n'est actuellement qu'offert en anglais. Pour obtenir du soutien en français, contactez-nous par courriel.***

[CLIQUEZ ICI pour participer à l'appel](#)



Réinitialisation du mot de passe

Pour réinitialiser votre mot de passe avec le Système de mentorat de qualité, [**CLIQUEZ ICI**](#) et suivez les instructions.



Réinitialiser votre mot de
passe



Courriel

Réinitialiser votre mot de passe

[Retourner à la page connexion](#)