

Le Connecteur Mentor pour les bénévoles et les jeunes

Lancer une recherche

1. Les bénévoles et jeunes peuvent rechercher des opportunités de mentorat dans leur région via le Connecteur Mentor sur <https://connect.mentoringcanada.ca/fr>

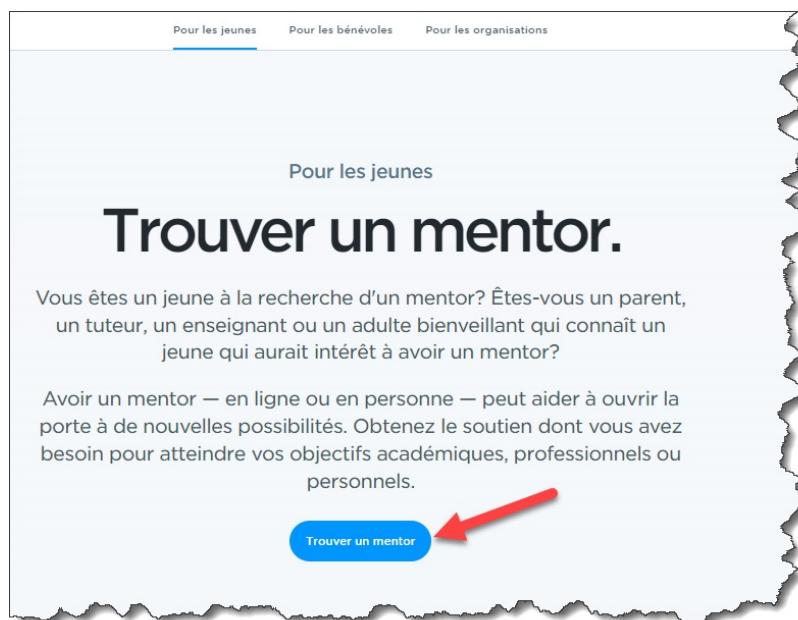


ⓘ Veuillez noter que pour que **les programmes apparaissent dans les résultats de recherche**, l'organisme et le programme doivent tout deux être approuvés par MENTOR Canada.

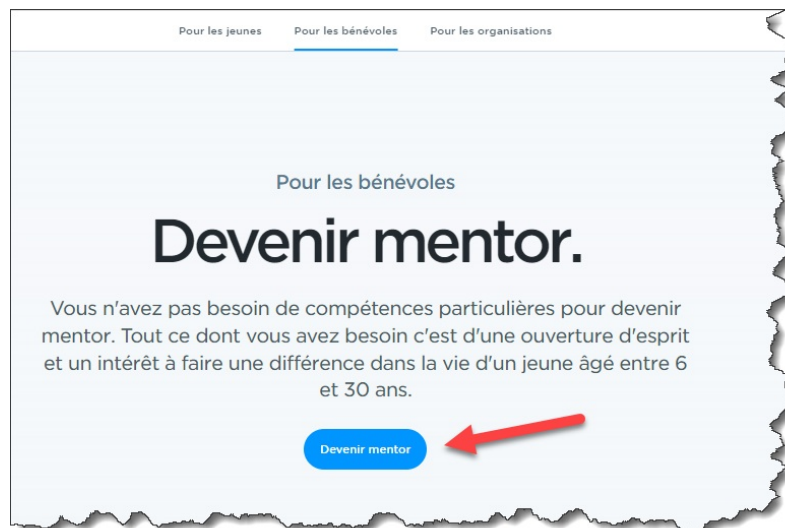
1.1 Faites défiler vers le bas jusqu'à ce que vous voyiez 3 onglets en haut de la page et cliquez sur l'option correspondant à votre rôle : jeunes ou bénévoles.



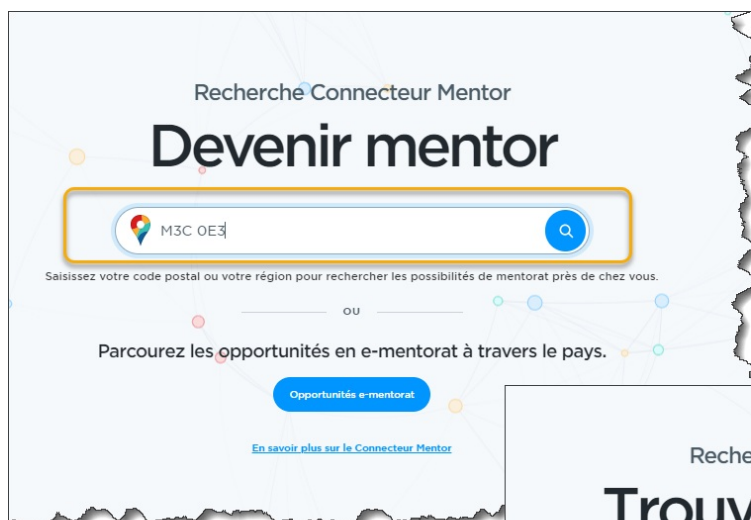
1.1.1 Si vous êtes un jeune, vous serez amené sur cette page. Cliquez sur [Trouver un mentor](#) pour commencer à rechercher des opportunités.



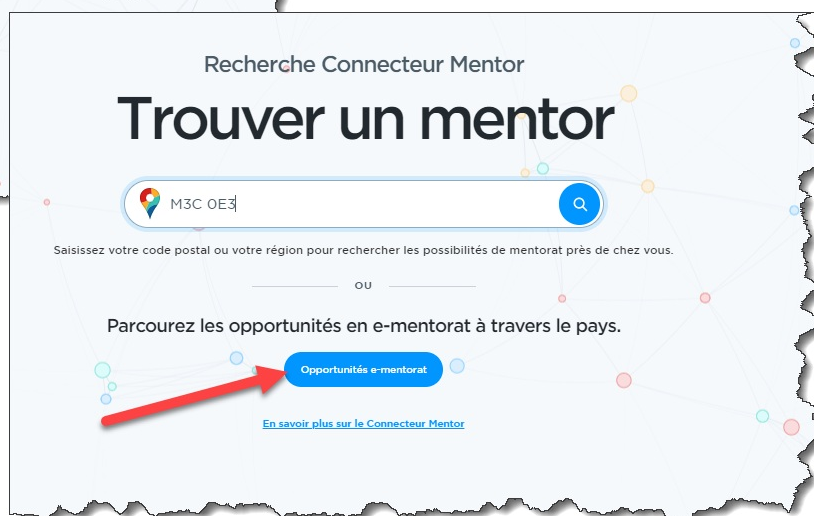
1.1.2 Si vous êtes un mentor bénévole, vous serez redirigé vers cette page. Cliquez sur [Devenir mentor](#) pour commencer à rechercher des opportunités.



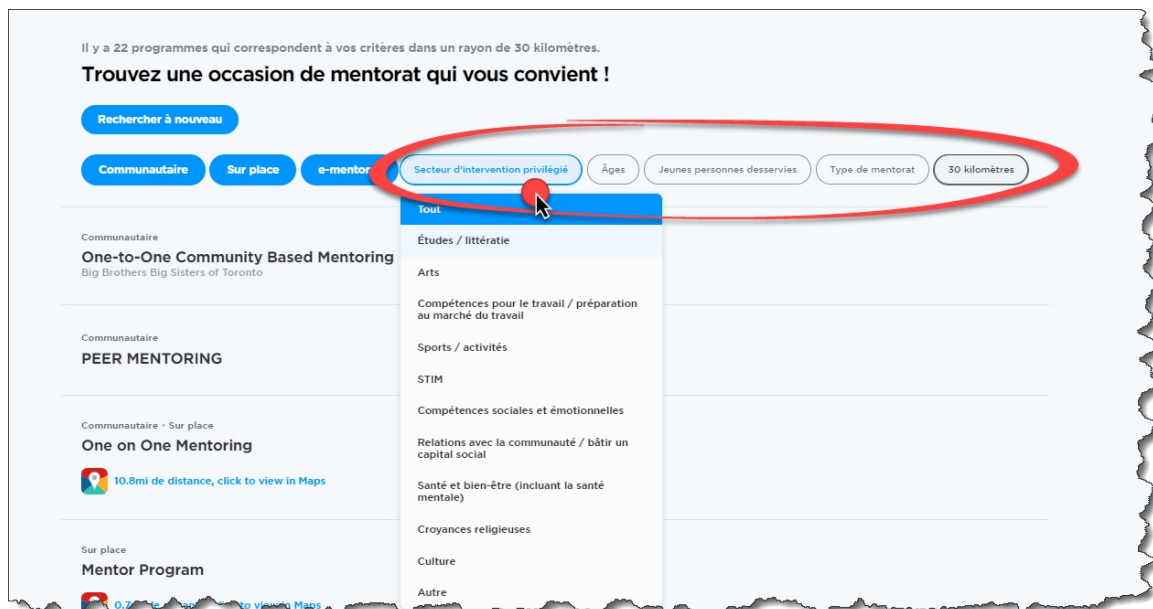
1.2 Les bénévoles et les jeunes doivent entrer un code postal dans le moteur de recherche pour faire apparaître des opportunités de mentorat dans leur région ou dans une région spécifique. Ensuite, cliquez sur le bouton circulaire bleu pour lancer la recherche.



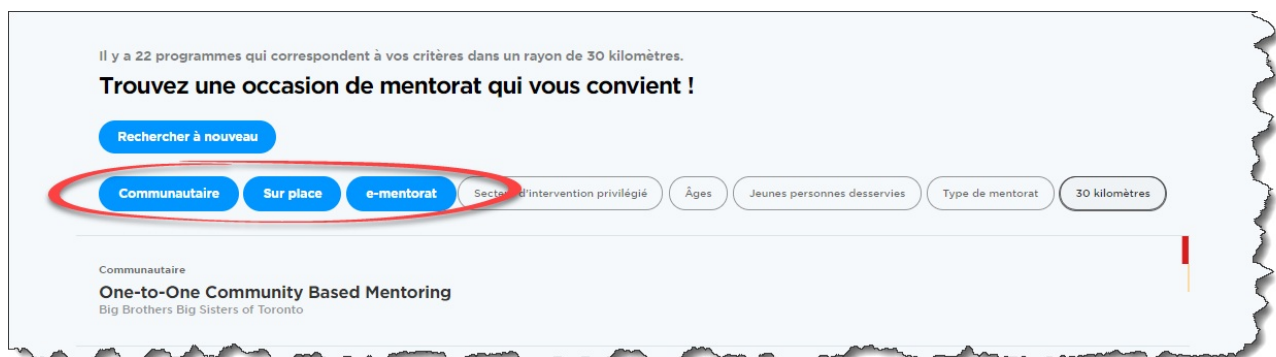
1.2.1 Ils peuvent également cliquer sur **Opportunités e-mentorat** en ligne pour afficher les opportunités de mentorat virtuel.



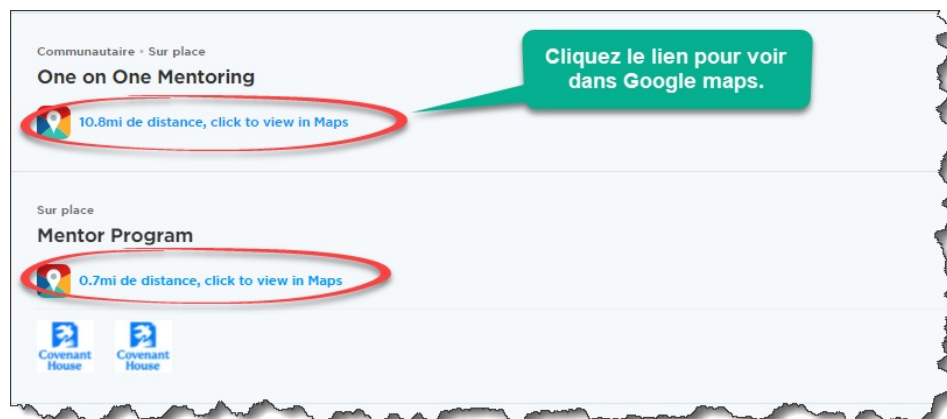
1.3 Les opportunités de mentorat peuvent être affinées à partir de la page de résultats en utilisant les filtres en haut de la page.



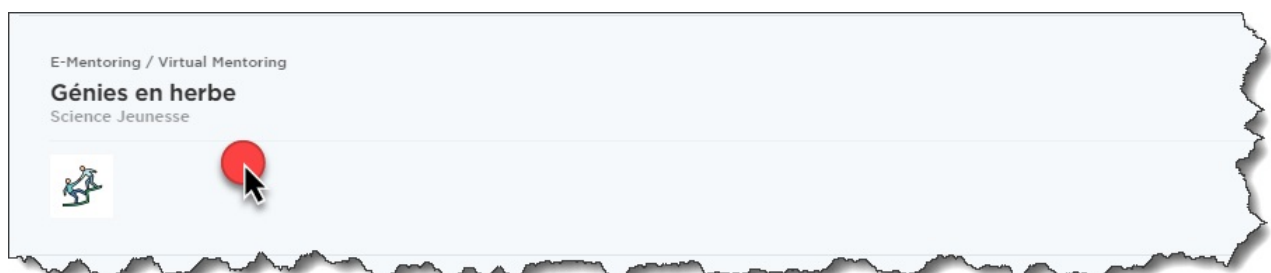
1.3.1 Les résultats peuvent par ailleurs être affinés par type d'opportunité de mentorat, c'est-à-dire communautaire, sur site ou en ligne.



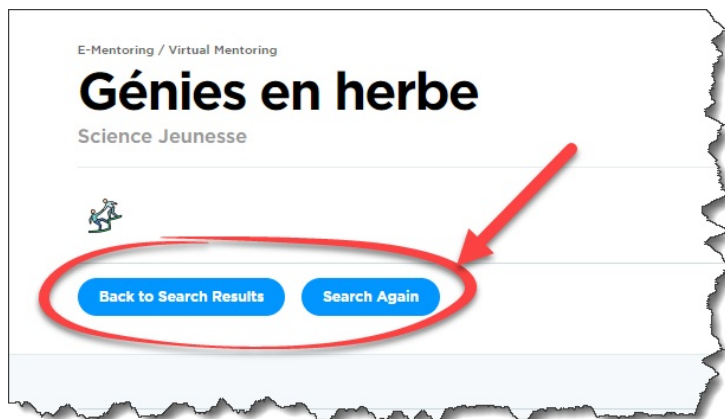
1.3.2 Les programmes locaux disponibles en personne afficheront une distance en fonction du code postal ou de l'emplacement entré dans le moteur de recherche.



1.4 Cliquez sur n'importe quel programme pour afficher plus de détails et postuler.



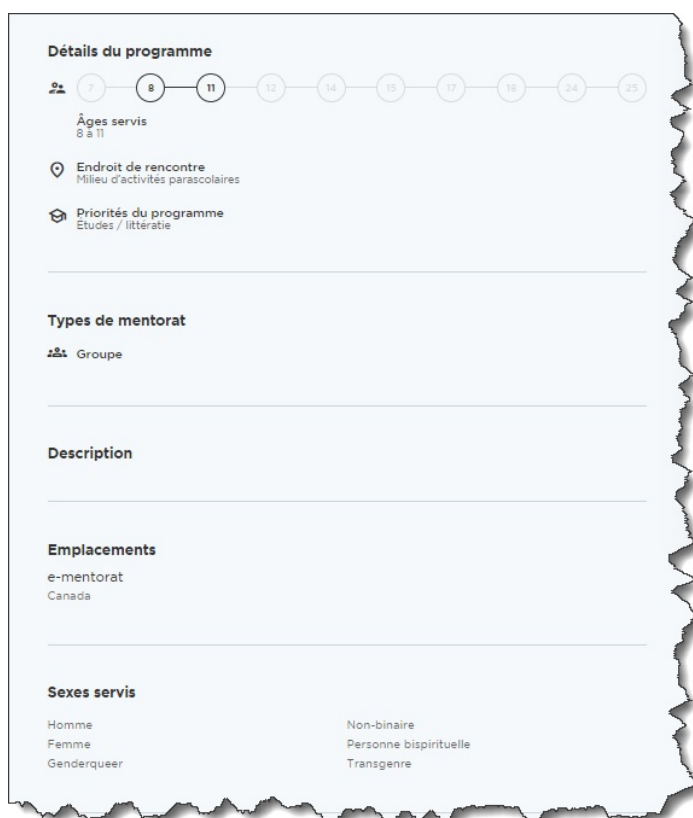
1.5 Après avoir cliqué sur le programme, des informations et des fonctionnalités supplémentaires sont fournies.



[Haut de la page](#)

Permet de revenir aux résultats de la recherche et de créer une toute nouvelle recherche.

Remarque : En cliquant sur "Rechercher à nouveau", l'utilisateur ne perdra pas les informations précédemment saisies dans le formulaire de recherche.



[Centre de la page](#)

Les détails du programme sont affichés au centre de la page, tels que l'âge servi, l'orientation du programme, le type de mentorat, la description du programme, etc.

[Côté droit de la page](#)

Le formulaire de candidature est affiché et prêt à être rempli pour n'importe quel programme.

Les candidats peuvent saisir leur numéro de portable s'ils souhaitent être contactés par téléphone ou par SMS.

Appliquer à ce programme

Prénom *

Nom *

Courriel *

Numéro de téléphone

☐ Appels vocaux

☐ Messages sms

Comment avez-vous entendu parler de nous ?

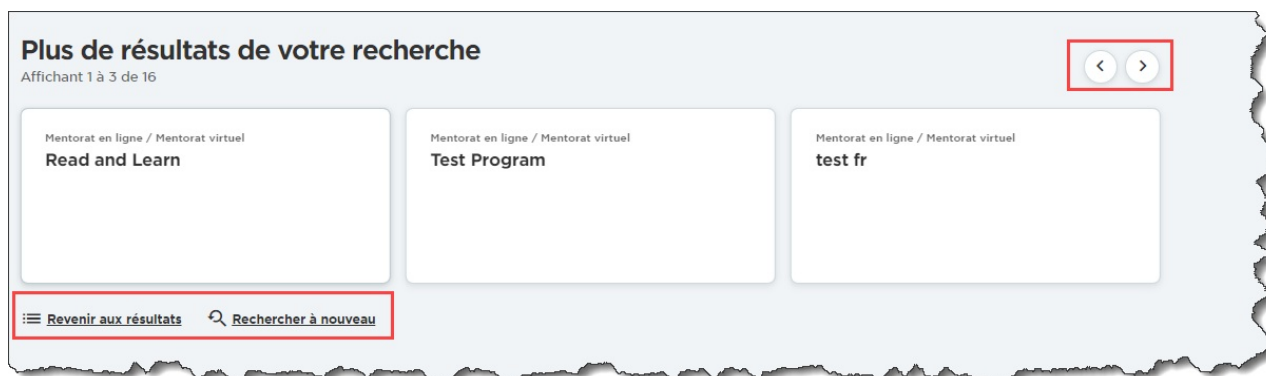
Que cherchez-vous à faire ?

☐ Devenir un mentor

☒ Trouver un mentor pour moi-même ou pour quelqu'un d'autre

Appliquer à ce programme

Cette section affiche des opportunités de mentorat supplémentaires correspondant aux critères de recherche. Les mentors potentiels et les jeunes peuvent continuer à parcourir les possibilités de mentorat en cliquant sur les flèches gauche et droite OU, en cliquant sur « Retour aux résultats de la recherche ». Il existe également une option "Rechercher à nouveau" pour réinitialiser les critères de recherche.



Appliquer à un programme

2. Lorsqu'un mentor ou un jeune potentiel est prêt à postuler à un programme, il peut remplir les champs vides du formulaire de candidature et cliquer sur Postuler à ce programme.

Remarque : Les champs « Numéro de Téléphone » et « Comment avez-vous entendu parler de nous » sont facultatifs.

A screenshot of a form titled "Appliquer à ce programme". It contains several input fields: "Prénom *" with the value "Myriam", "Nom *" with the value "Test", and "Courriel *" with the value "test22-mentor1@mentoringcanada.ca". Below these is a "Numéro de téléphone" field with the value "5555555555". A red arrow points to this field with a red box containing the text "Ne pas mettre d'espace entre les chiffres.". There are two checkboxes: "Appels vocaux" (checked) and "Messages sms" (unchecked). Below these is a dropdown menu labeled "Comment avez-vous entendu parler de nous ?". At the bottom, there are two radio buttons: "Devenir un mentor" (selected) and "Trouver un mentor pour moi-même ou pour quelqu'un d'autre". A blue button labeled "Appliquer à ce programme" is at the bottom.A screenshot of a form titled "Que cherchez-vous à faire ?". It contains two radio buttons: "Devenir un mentor" (selected) and "Trouver un mentor pour moi-même ou pour quelqu'un d'autre". Below these is a blue button labeled "Appliquer à ce programme". At the bottom, there is a message "Ce programme ne recrute pas de mentors actuellement" which is circled in red.

2.1 Lorsque le bouton **Appliquer à ce programme** est **bleu clair**, cela signifie que le programme ne recrute pas pour le moment. Un avis est affiché en dessous.

Que se passe-t-il ensuite ?

3. Un message de confirmation s'affiche ensuite. À partir de là, le volontaire ou le jeune peut revenir aux résultats de la recherche ou lancer une nouvelle recherche à l'aide des boutons bleus.

Merci !

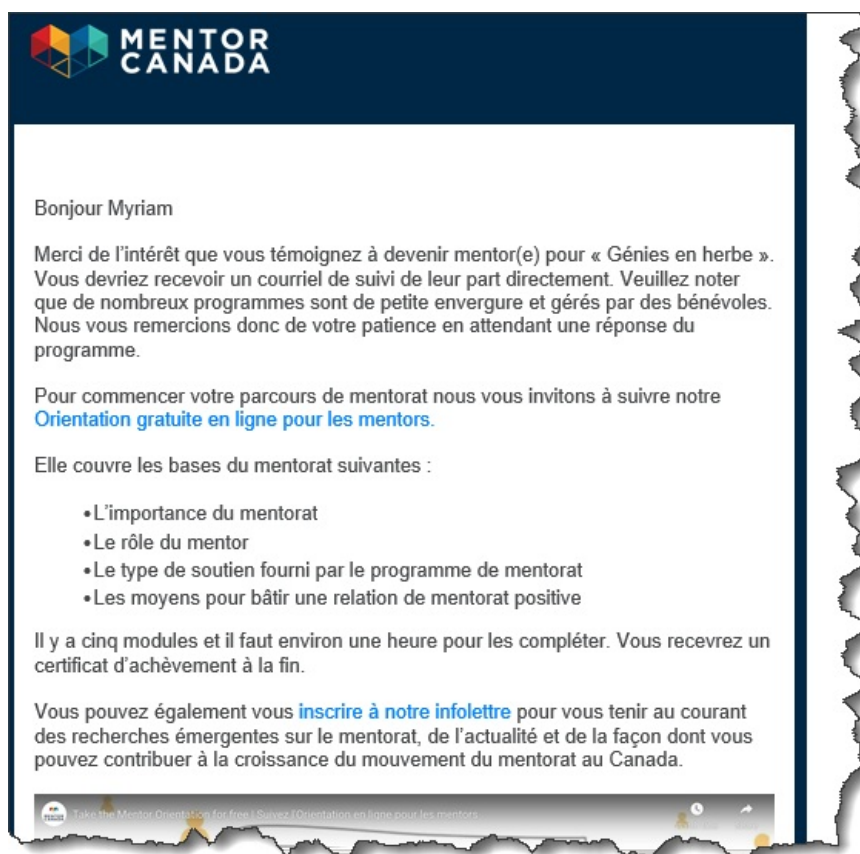
Nous vous remercions de votre intérêt pour le programme de mentorat Génies en herbe. Si vous ne recevez pas de courriel de confirmation de votre soumission, veuillez consulter votre dossier de pourriel et ajouter communications@mentoringcanada.ca à vos contacts.

[Revenir aux résultats](#)

[Rechercher à nouveau](#)

3.1 En plus de la confirmation à l'écran, le demandeur recevra également un ecourriel de confirmation comme indiqué ci-dessous.

Communication par courriel aux mentors potentiels



Communication par courriel aux jeunes

Merci d'avoir contacté le programme de mentorat Génies en herbe

Bonjour Myriam,

Merci de l'intérêt que vous témoignez à vous joindre au programme de mentorat Génies en herbe en tant que jeune mentoré.

Vous devriez recevoir un courriel de suivi de notre part sous peu.

Nous vous remercions d'avoir franchi la première étape de votre parcours de mentorat.

Suivez-nous

🔄Revision #4

★Created Tue, Dec 14, 2021 9:13 PM by Michèle Mantero

✍Updated Tue, Jul 26, 2022 9:17 PM by Michèle Mantero